

Муниципальное автономное дошкольное образовательное учреждение «Детский сад №2», г. Верхняя Пышма

# Проект по пожарной безопасности

## Азбука пожарной безопасности



# План проекта

**Тип проекта:** информационный, познавательный

**Длительность:** краткосрочный, 2 недели

**Участники:** воспитатели, дети, родители.

**Место проекта:** МАДОУ № 2.

**Цель:** Формировать у дошкольников элементарные представления об основах пожарной безопасности

**Задачи:**

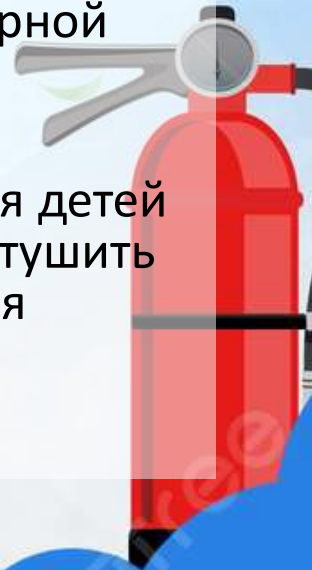
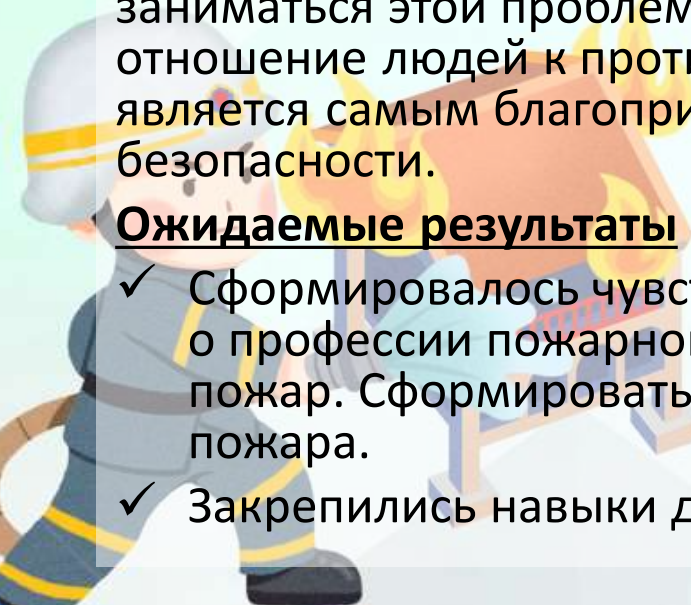
1. Расширять знания детей о правилах поведения во время пожара
2. Воспитывать у дошкольников бережное отношение к окружающему миру и своему здоровью
3. Создание условий для изучения и соблюдения правил безопасного поведения у детей дошкольного возраста
4. Развитие навыков коммуникативного общения
5. Развитие познавательной и активной речи через наблюдения, беседы, чтение художественной литературы, рассматривание иллюстраций
6. Развивать творческие способности (рисование, аппликация, лепка)

# План проекта

**Актуальность:** Дети - наше будущее, и забота о их здоровье, в которой немалое место отведено профилактике детской гибели и травматизма при пожарах, должна исходить от всех без исключения взрослых. Начинать знакомить детей с [пожарной безопасностью нужно с самого](#) раннего детства, чтобы они знали, как нужно вести себя правильно и безопасно. Чтобы изменить отношение человека к этой проблеме, нужно уже на дошкольном этапе развития ребёнка начинать заниматься этой проблемой. Необходимо изменить сознание и отношение людей к противопожарной безопасности, а детский возраст является самым благоприятным для формирования правил пожарной безопасности.

## **Ожидаемые результаты**

- ✓ Сформировалось чувство опасности огня. Закрепляются знания детей о профессии пожарного и технике которая помогает человеку тушить пожар. Сформировать знания детей о причинах возникновения пожара.
- ✓ Закрепились навыки действий в случае пожара.



# План проекта

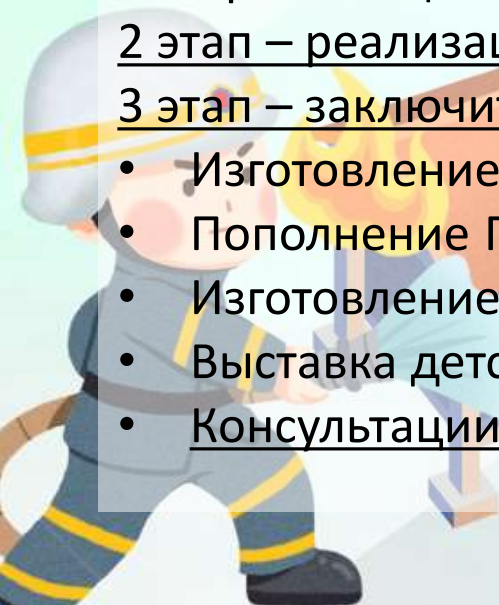
## 1 этап – подготовительный

- Определение цели и задач проекта, составление плана мероприятий;
- консультация для родителей.
- Подбор и изучение необходимой литературы.
- Составление плана работы и подбор методик.
- Организация развивающей среды в группе.

## 2 этап – реализация проекта (См.таблицу, приложение)

## 3 этап – заключительный

- Изготовление макета пожарной части
- Пополнение ППРС
- Изготовление пожарного щита
- Выставка детского творчества
- Консультации для родителей



# Реализация проекта

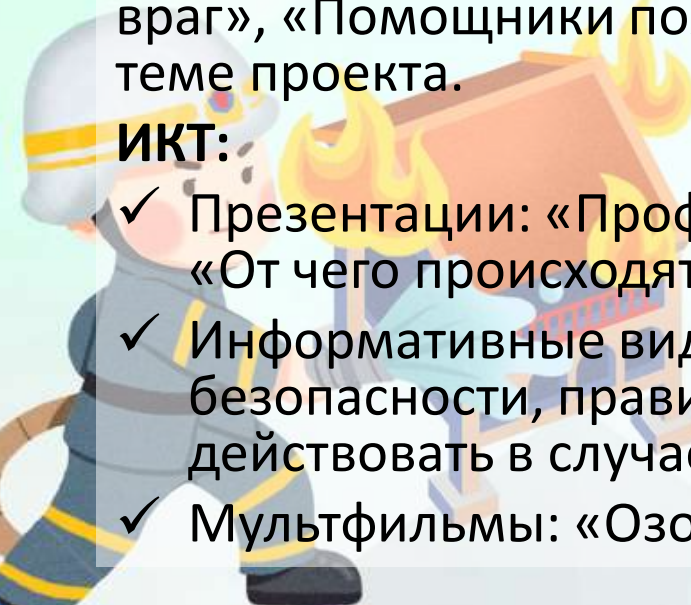
**Беседы:** «Спички детям не игрушка», «Огонь друг – огонь враг», «Опасные предметы дома», «Кто они – пожарные?», «От чего происходят пожары?».

**Игры на социально-коммуникативное развитие:** «Мы пожарные!», «Кошкин дом».

**Дидактические игры:** «Можно – нельзя», «Огонь друг – огонь враг», «Помощники пожарного», разрезные картинки и паззлы по теме проекта.

**ИКТ:**

- ✓ Презентации: «Профессия – пожарные», «Огонь друг и враг», «От чего происходят пожары», «Спички детям не игрушка».
- ✓ Информативные видео: обучающее видео по пожарной безопасности, правила пожарной безопасности – как действовать в случае пожара.
- ✓ Мультфильмы: «Озорные зайчата», «Уроки тётушки Совы».



# Реализация проекта

## Чтение худ. литературы:

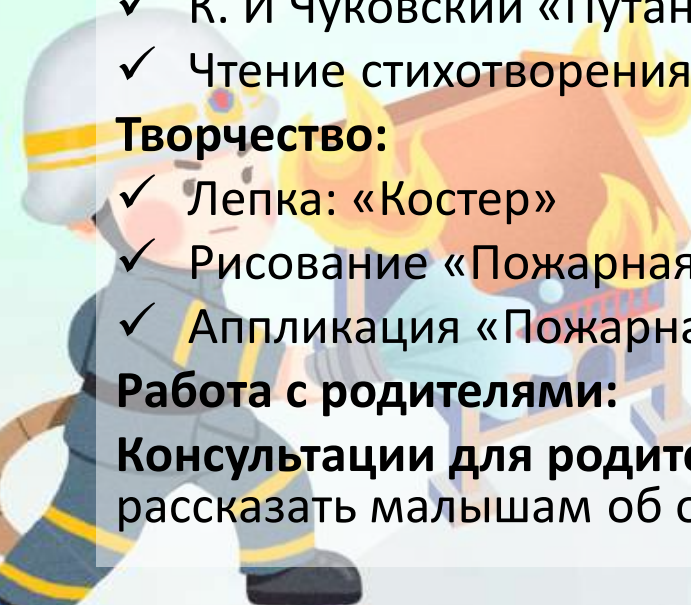
- ✓ Чтение «Кошкин дом», цель: Закреплять знания детей о безопасности через чтение произведения
- ✓ С. Я. Маршак «Пожар», цель: Познакомить детей с произведением С. Маршака «Пожар».
- ✓ Чтение потешки «Тили, тили, тили бом»
- ✓ К. И Чуковский «Путаница»
- ✓ Чтение стихотворения «О спичках».

## Творчество:

- ✓ Лепка: «Костер»
- ✓ Рисование «Пожарная машина», «Пожарный»
- ✓ Аппликация «Пожарная машина»

## Работа с родителями:

**Консультации для родителей:** «Безопасность ребёнка дома», «Как рассказать малышам об опасности пожара».



# Реализация проекта



# Реализация проекта





# Реализация проекта



# Реализация проекта



# Реализация проекта

