

Муниципальный конкурс на лучшую образовательную зону по формированию
пожарной безопасности дошкольников среди дошкольных образовательных учреждений
городского округа Верхняя Пышма

МАДОУ «Детский сад № 2» «Создание безопасной среды для дошкольников»



Верхняя Пышма, 2026

Почему это важно?

Пожар —

одна из самых серьёзных угроз для жизни и здоровья детей.

Дошкольный возраст —

период активного формирования представлений о безопасности.

Образовательная зона помогает:
наглядно демонстрировать правил
а пожарной безопасности;

закреплять знания через игру и пр
актику;

развивать осознанное отношение
к потенциальным опасностям.



Цели и задачи зоны:

Цель: формирование у дошкольников основ пожарной безопасности.

Задачи:

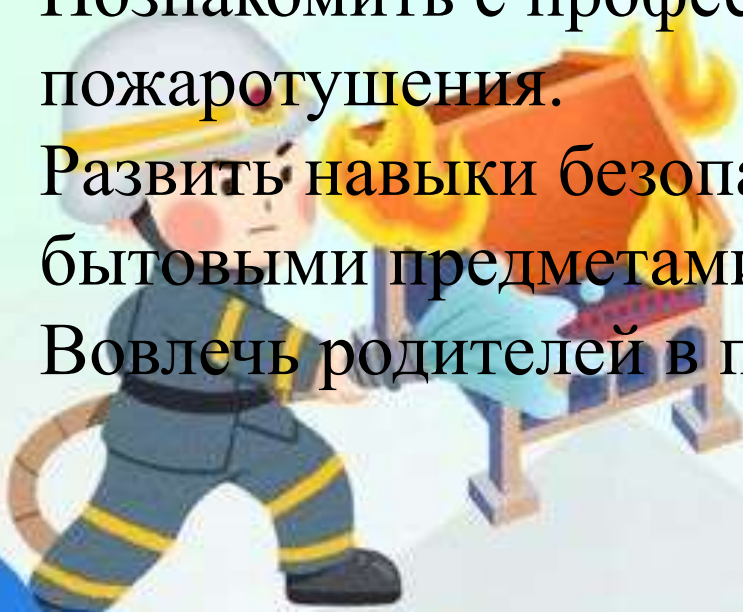
Познакомить детей с причинами возникновения пожаров.

Обучить правилам поведения при пожаре.

Познакомить с профессией пожарного и средствами пожаротушения.

Развить навыки безопасного обращения с бытовыми предметами.

Вовлечь родителей в процесс обучения безопасности.



Ключевые принципы

Доступность: материалы соответствуют возрасту детей.

Наглядность: использование картинок, макетов, плакатов.

Интерактивность: возможность трогать, играть, экспериментировать.

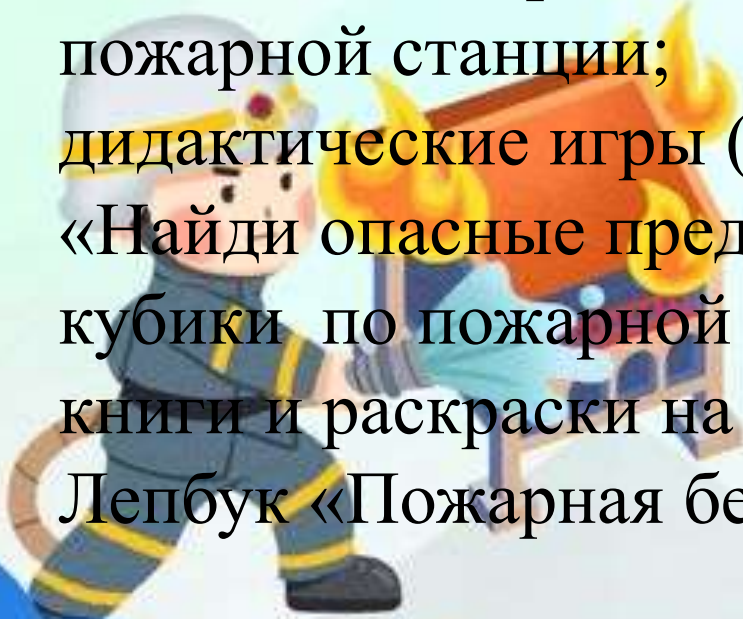
Безопасность: все элементы зоны безопасны для детей.

Системность: регулярное обновление материалов и заданий.



Что входит в зону?

Плакаты с правилами пожарной безопасности;
макет пожарного щита с инструментами (багор,
лом, огнетушитель);
игрушечная пожарная машина;
костюмы пожарного для сюжетно-ролевых игр; макеты
пожарной станции;
дидактические игры («Собери пожарный щит»,
«Найди опасные предметы» «Огонь друг, огонь враг»);
кубики по пожарной безопасности;
книги и раскраски на тему пожарной безопасности;
Лепбук «Пожарная безопасность».





Как работаем в зоне?

Форма работы:

Беседы «Почему возникает пожар?»,

«Как вызвать пожарных?»

Игры Сюжетно-ролевые («Пожарные на вызове»),

Дидактические игры

Творчество Рисование «Пожарная машина»,

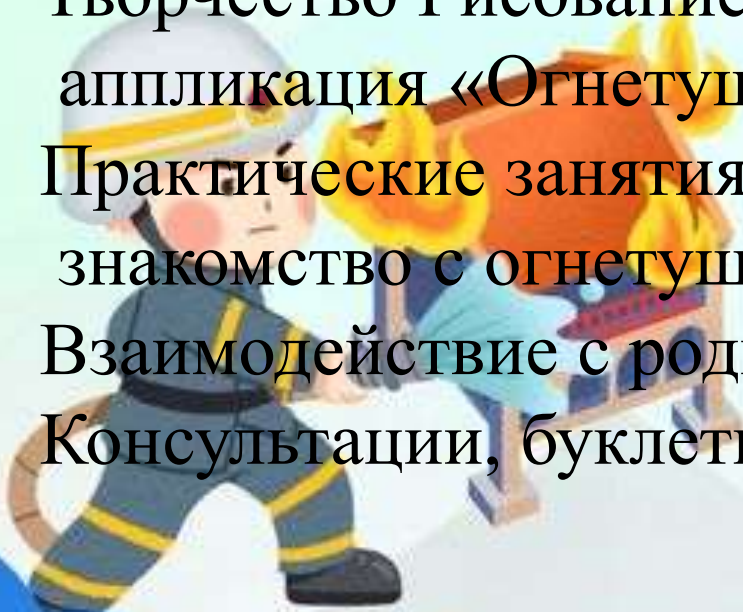
аппликация «Огнетушитель»

Практические занятия Эвакуация,

знакомство с огнетушителем (макет)

Взаимодействие с родителями

Консультации, буклеты, совместные мероприятия



Практические примеры:

Занятие «Знакомство с пожарным щитом»

Цель: познакомить с инструментами пожаротушения;

Ход: рассматривание макета, обсуждение назначения каждого предмета.

Игра «Вызов пожарных»

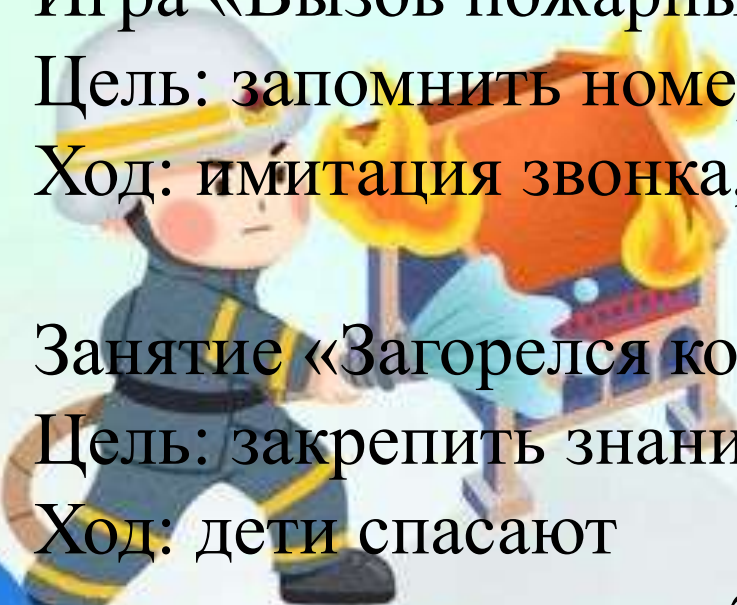
Цель: запомнить номер «101»;

Ход: имитация звонка, отработка алгоритма сообщения.

Занятие «Загорелся кошкин дом»

Цель: закрепить знания о пожароопасных предметах;

Ход: дети спасают кошкин дом, отмечая безопасные и опасные зоны.





Взаимодействие с родителями:

Родительские собрания на тему пожарной безопасности;
Памятки, буклеты, консультации
(«Как объяснить ребёнку правила безопасности»);
Совместные мероприятия (выставки детских работ,
викторины);
Онлайн-консультации через мессенджеры.



Как проверяем результаты?

Наблюдение за поведением детей в игровых ситуациях;

Беседы и опросы («Что делать если пахнет газом?»);

Анализ творческих работ (рисунки поделки);

Участие в конкурсах по безопасности.

Критерии:

знание основных правил;

умение назвать номер «101»;

способность объяснить опасные ситуации.



Итоги и перспективы:

Образовательная зона - эффективный инструмент обучения пожарной безопасности.

Сочетание наглядности, игры и практики даёт устойчивый результат.

Перспективы:

расширение зоны (добавление материалов);
сотрудничество с МЧС (экскурсии, встречи).

Призыв: «Безопасность детей —
задача каждого взрослого!»



Спасибо за внимание!

