

ПУТЕШЕСТВИЕ В ГРАМОТЕЕВО

*Викторина для старших
дошкольников*

Разработала учитель-логопед Н.С.Пархоменко

1. Разгадайте зашифрованные слова.

л	т	е	о
1	3	2	4

--	--	--	--

е	р	п	а
2	1	3	4

--	--	--	--


к	у	а	м
3	2	4	1

--	--	--	--

о	а	н	г
2	4	1	3

--	--	--	--

2. Прочитайте и напишите названия игрушек по первым буквам картинок.



1	2	3



1	2	3	4	5

3. Поменяйте местами буквы так,
чтобы получилось новое слово.

ф	а	р	ш
---	---	---	---

--	--	--	--



4.Какая буква пропущена в слове?
Картинки помогут определить эту букву.

к	о		а
---	---	--	---



п	е		у	х
---	---	--	---	---



Какая буква пропущена в слове?
Картинки помогут определить эту букву.

ё	л		а
---	---	--	---



	я	ч
--	---	---



5. Какую букву нужно убрать в слове,
чтобы получилось новое слово.

с	л	о	н
---	---	---	---



--	--	--


б	у	с	ы
---	---	---	---



--	--	--

6. Расставьте предметы по размеру
(от большего до самого маленького)
напишите получившееся слово.

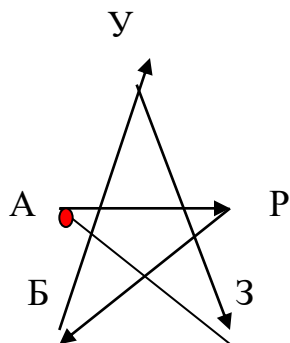
--	--	--	--	--	--	--




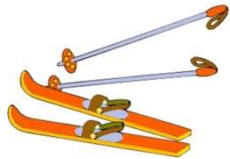
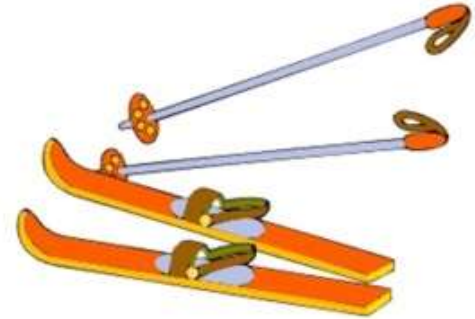
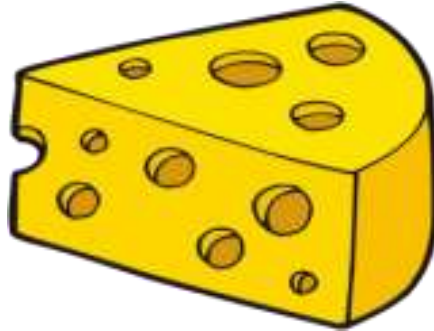
7. Соедини буквы по стрелочкам и узнай, какие слова здесь спрятались.

Соединять начинай от точки.

Соедини полученное слово с предметом, который оно обозначает.



8. Назовите те предметы, в названии которых есть **Ы**.



МОЛОДЦЫ!